






MAGNET gel silverfish

Für das einfache und effiziente Monitoring / Pour une surveillance simple et efficace / Per il monitoraggio semplice ed efficiente

	Montageanleitung	Instruction de montage	Istruzioni di montaggio
 A vertical, rectangular, light-colored strip of material with a square outline and a horizontal line drawn on it, representing the initial state of the magnet gel strip.	Ausgangslage	Situation initiale	Situazione iniziale
 A pair of scissors is shown cutting along the square outline on the strip of material, illustrating the step of cutting out the square.	Vorgestanztes Viereck mit Schere ausschneiden.	Découpez le carré prédécoupé à l'aide de ciseaux.	Ritaglia il quadrato pretagliato con le forbici.

 A white, pre-folded bait board with a central slot and a hook holder.	<p>Die Platte muss wie abgebildet vorgefaltet werden.</p>	<p>La plaque doit être pré-pliée comme indiqué.</p>	<p>Il pannello deve essere prepiegato come mostrato nell'immagine.</p>
 The bait board with a black protective film covering the top surface.	<p>Abdeckfolie ablösen, es wird eine schwarze, klebende Fläche freigelegt.</p>	<p>Retirez le film protecteur pour découvrir une surface noire adhésive.</p>	<p>Rimuovere il foglio protettivo, verrà scoperta una superficie nera e appiccicosa.</p>
 The bait board with bait applied to the top surface.	<p>Beide Enden der Platte an den vorhandenen Schlitz in einander stecken. Bringen Sie 0,2 Gramm (5-6 Tropfen) des Futterködgers auf den oberen Teil jedes Monitors auf. Die Falle an den am stärksten befallenen Bereichen ausbringen.</p>	<p>Emboîter les deux extrémités de la plaque dans les fentes existantes. Appliquez 0,2 gramme (5 à 6 gouttes) d'appât sur le dessus de chaque moniteur. Placer le piège dans les zones les plus infestées</p>	<p>Inserire entrambe le estremità della piastra nelle fessure presenti. Applicare 0,2 grammi (5-6 gocce) dell'esca sul lato superiore di ciascun monitor. Posizionare la trappola nelle aree maggiormente infestati.</p>