

Alt i udstyr til skattejægeren

Amber Eye Gold - 30W



Perfekt UV lygte til begyndere og øvede. Massere af kraft, og så kræver den ingen oplader.

Amber Moon Pro – 42W



Professionel ravlygte på 42 watt. Særligt anvendelig på bredde strande og til ravjagt i vand.

Amber Moon Headlight 42W



Få hænderne fri når du går på ravjagt, med denne kraftige UV pandelampe på 42watt.

UV-briller m. etui



Beskyt dine og andres øjne mod UV lysets kraftige stråler.

Treasurehunter.dk

Tel: +45 5195 0395
E-mail: salg@treasurehunter.dk
Web: www.treasurehunter.dk
Adresse: Rosenvangs alle 134,
DK-8270 Højbjerg



TREASUREHUNTER.DK

TreasureLight[©]

Amber Rhino Pro / Amber Rhino



Kvalitet til skattejægeren

Ravlygter – Metaldetektorer – Fiskemagneter – Teleskoper – Fossiler



TREASUREHUNTER.DK



Tillykke med din TreasureLight[®]

Du er nu klar til at gå på jagt efter rav, fluoriderende mineraler, fossiler mm. En TreasureLight byder på en masse sjove oplevelser – og hvem ved hvad du kan finde i naturen.

Inden du går i gang, opfordrer vi dig dog til at læse denne korte instruktion, så du får mest ud af lygten og ikke kommer til skade.

1. Før du starter

1. Tjek at batterierne er opladte.
2. Sikre at batterierne er sat korrekt i lygten. Medmindre andet er angivet, så rettes batteriets pluspol (+) mod LED pærerne og minuspol (-) mod enden af lygten.
3. Skru enden af lygten sammen med resten af lygtehuset.
4. Tænd/sluk lygten ved at trykke knappen helt i bund for enden af lygten.
5. Juster lysstyrken ved at trykke let på knappen (trykkes ikke i bund).

2. Specifikationer

	Amber Rhino PRO	Amber Rhino
Effekt	225 watt	180 watt
Lys funktioner	Høj-Mellem-Lav-Strobe-SOS	
Bølgelængde	Ultravioletlys (395nm-410nm)	
Vandtæt	IP68 (30m)	
Batteritid	ca. 2-4 timer afhængig af batteritype.	
Batteritype	2-4 stk. 18650 eller 26650 batterier	3 stk. 18650 eller 26650 batterier
LED type	15 x CREE XM-L T6 LED	12 x CREE XM-L T6 LED
Dimensioner	385(L) x 80(HD) x 40(TD) mm.	332(L) x 80(HD) x 40(TD) mm.
Vægt	803g (u. batterier)	737g (u. batterier)
Materiale	Aluminium	
Andet	CE-godkendt	

3. Vedligehold

- Opbevar altid lygten tørt for at undgå korrektion i lygten og batterierne.
- Skyl grundigt lygten i ferskvand efter brug i saltvand.
- Vi anbefaler altid at tage batterierne ud af lygten efter endt brug. Dette gøres for at undgå at lygten ved en fejl bliver tændt eller har lav spænding.






4. UV briller

Anvend altid UV-briller eller ravbriller når du bruger UV lys. Det ultraviolette lys kan forårsage irritation og kløe i øjnene, samt medfører hovedpine ved forkert brug. Brillerglasset arbejder desuden sammen med det ultraviolette skær og får rav og fluoriderende materialer til at fremstå klarer.



5. Sikkerhed

En TreasureLight[®] fra Treasurehunter.dk er UV lygter specielt designet med kraftige LED'er som gør dem særligt anvendelige til at søge efter rav, fluoriderende mineraler og nogle typer fossiler. Den er sjov at bruge, men husk at gøre det med omtanke.

	Lys aldrig dig selv eller andre direkte i øjnene.
	Anvend UV-briller. Det ultraviolette lys kan forårsage irritation og kløe i øjnene, samt medfører hovedpine ved forkert brug.
	Opbevar altid lygten tørt for at undgå korrektion i lygten og batterierne.
	Brug altid batterier af samme type og mærke i lygten, og brug kun CE godkendte batterier.
	Hold ikke hånden eller andre genstande foran LEDerne, da de kan blive varme.